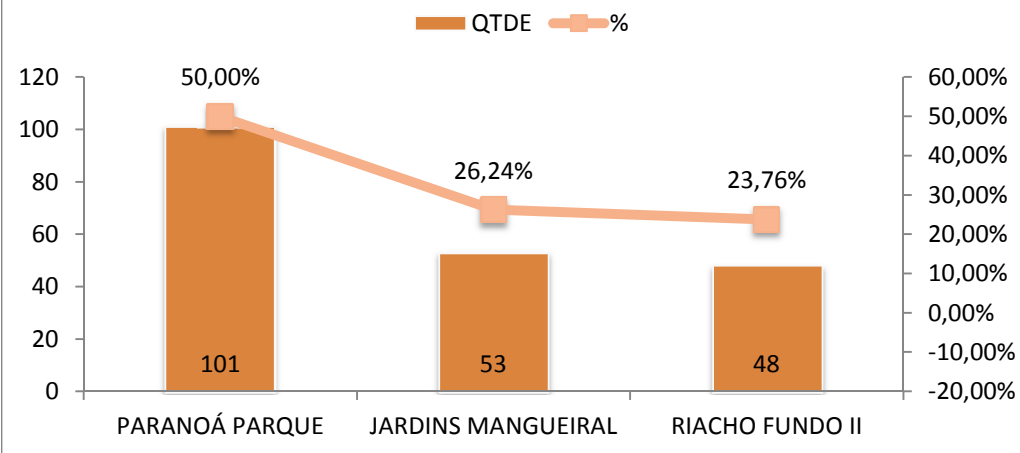
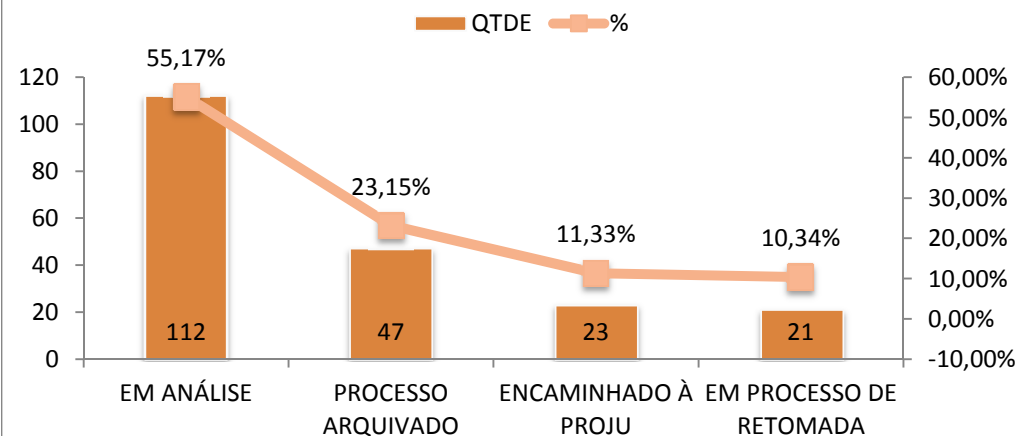


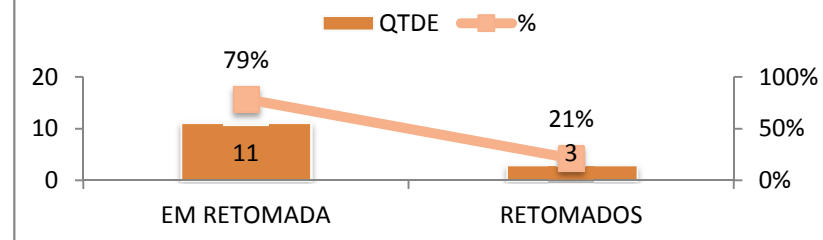
Ocorrências por Localidade



Total de Ações Realizadas



Imóveis Invadidos



IMÓVEIS RETOMADOS

QTDE	ENDEREÇO				
1	QD 2	CJ 4	LT 5	BL E	AP 201
2	QD 3	CJ 5	LT 1	BL N	AP 204
3	QD 3	CJ 2	LT 1	BL J	AP 101
4	QD 2	CJ 4	LT 1	BL J	AP 201

IMÓVEIS INVADIDOS

QTDE	ENDEREÇO				
1	QD 3	CJ 3	LT 1	BL D	AP 101
2	QD 3	CJ 3	LT 1	BL A	AP 301
3	QD 3	CJ 3	LT 6	BL L	AP 203
4	QD 3	CJ 3	LT 6	BL F	AP 401
5	QD 3	CJ 3	LT 6	BL D	AP 301
6	QD 2	CJ 4	LT 5	BL B	AP 102
7	QD 2	CJ 4	LT 1	BL C	AP 401
8	QD 3	CJ 5	LT 1	BL M	AP 102
9	QD 3	CJ 5	LT 1	BL M	AP 301
10	QD 3	CJ 5	LT 1	BL M	AP 302
11	QD 3	CJ 3	LT 1	BL C	AP 402

* Todos os imóveis acima foram enviados ao agente financeiro e à Delegacia Especializada para retomada.